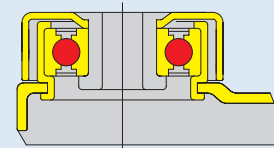


**MAXIMA**

**SERIE AM**  
 RUOTA AMAGNETICA  
 NON MAGNETIC CASTOR



PORTATA - LOAD CAPACITY **Kg. 60-100**

Ruota in gomma grigia antitraccia su boccola. Supporto stampato in acciaio Inox AISI 304 girevole su cuscinetto a sfere amagnetico. Tutti i componenti della ruota sono amagnetici.

Ruote sciolte vedi pag. 154

Grey rubber tyre non-marking on plain bearing. Pressed stainless steel AISI 304 housing swivel on precision ball bearing non magnetic. All components of the castor are non magnetic.

Wheels only see pag. 154

**AMAGNETICA**



RUOTA GIREVOLE  
 SWIVEL CASTOR









ART.



FRENO TOTALE  
 TOTAL BRAKE



ART.

			<b>=</b>						
	mm	mm		mm	mm.	Kg. (da N)			
RUOTA IN GOMMA GRIGIA ANTITRACCIA NON-MARKING GREY RUBBER TYRE		80	25	<b>=</b>	118	35	60	AM11080*	AM21080*
		100	25	<b>=</b>	139	35	70	AM11100*	AM21100*
		125	32	<b>=</b>	175	45	100	AM11125*	AM21125*
		150	32	<b>=</b>	200	50	100	AM11150*	AM21150*
		200	32	<b>=</b>	250	54	100	AM11200*	AM21200*

Indicare la misura di fissaggio richiesta Es. AM11100FB2

Please indicate the requires size of fitting Es. AM11100FB2

**\*SISTEMI DI ATTACCO \*TYPE OF FITTINGS**



FORO PASSANTE  
 BOLT HOLE

Q10 - Ø10  
 Q12 - Ø12



ATTACCO FILETTATO  
 THREADED STEM

FB1 - M10x20  
 FB2 - M10x30  
 FB3 - M12x20  
 FB4 - M12x30